

四半期報告書

(第33期第1四半期)

自 平成22年4月1日

至 平成22年6月30日

株式会社中京医薬品

愛知県半田市亀崎北浦町二丁目15番地の1

(E03289)

目 次

頁

表 紙

第一部 企業情報

第1 企業の概況

| | |
|----------------|---|
| 1. 主要な経営指標等の推移 | 1 |
| 2. 事業の内容 | 2 |
| 3. 関係会社の状況 | 2 |
| 4. 従業員の状況 | 2 |

第2 事業の状況

| | |
|-------------------------------|----|
| 1. 生産、受注及び販売の状況 | 3 |
| 2. 事業等のリスク | 9 |
| 3. 経営上の重要な契約等 | 10 |
| 4. 財政状態、経営成績及びキャッシュ・フローの状況の分析 | 10 |

第3 設備の状況

| | |
|-----------------|----|
| 1. 主要な設備の状況 | 11 |
| 2. 設備の新設、除却等の計画 | 11 |

第4 提出会社の状況

| | |
|-------------------------------|----|
| 1. 株式等の状況 | 12 |
| (1) 株式の総数等 | 12 |
| (2) 新株予約権等の状況 | 12 |
| (3) 行使価額修正条項付新株予約権付社債券等の行使状況等 | 12 |
| (4) ライツプランの内容 | 12 |
| (5) 発行済株式総数、資本金等の推移 | 12 |
| (6) 大株主の状況 | 12 |
| (7) 議決権の状況 | 13 |
| 2. 株価の推移 | 13 |
| 3. 役員等の状況 | 13 |

第5 経理の状況

| | |
|---------------------|----|
| 1. 四半期財務諸表 | 15 |
| (1) 四半期貸借対照表 | 15 |
| (2) 四半期損益計算書 | 17 |
| 第1 四半期累計期間 | 17 |
| (3) 四半期キャッシュ・フロー計算書 | 18 |
| 2. その他 | 23 |

| | |
|-------------------|----|
| 第二部 提出会社の保証会社等の情報 | 24 |
|-------------------|----|

[四半期レビュー報告書]

【表紙】

| | |
|------------|-----------------------------------|
| 【提出書類】 | 四半期報告書 |
| 【根拠条文】 | 金融商品取引法第24条の4の7第1項 |
| 【提出先】 | 東海財務局長 |
| 【提出日】 | 平成22年8月6日 |
| 【四半期会計期間】 | 第33期第1四半期（自平成22年4月1日至平成22年6月30日） |
| 【会社名】 | 株式会社中京医薬品 |
| 【英訳名】 | CHUKYOIYAKUHIN CO., LTD. |
| 【代表者の役職氏名】 | 代表取締役社長 山田 正行 |
| 【本店の所在の場所】 | 愛知県半田市亀崎北浦町二丁目15番地の1 |
| 【電話番号】 | 0569（29）0202（代表） |
| 【事務連絡者氏名】 | 専務取締役 辻村 誠 |
| 【最寄りの連絡場所】 | 愛知県半田市亀崎北浦町二丁目15番地の1 |
| 【電話番号】 | 0569（29）0202（代表） |
| 【事務連絡者氏名】 | 専務取締役 辻村 誠 |
| 【縦覧に供する場所】 | 株式会社大阪証券取引所 （大阪市中央区北浜一丁目8番16号） |

第一部【企業情報】

第1【企業の概況】

1【主要な経営指標等の推移】

| 回次 | 第32期 第1四半期 累計(会計)期間 | 第33期 第1四半期 累計(会計)期間 | 第32期事業年度 |
|-------------------------------|---------------------------|---------------------------|---------------------------|
| 会計期間 | 自平成21年4月1日 至平成21年6月30日 | 自平成22年4月1日 至平成22年6月30日 | 自平成21年4月1日 至平成22年3月31日 |
| 売上高(千円) | 2,138,769 | 1,880,135 | 7,475,339 |
| 経常利益(千円) | 160,712 | 145,256 | 197,133 |
| 四半期(当期)純利益(千円) | 79,426 | 30,127 | 89,382 |
| 持分法を適用した場合の投資利益 (千円) | — | — | — |
| 資本金(千円) | 530,950 | 530,950 | 530,950 |
| 発行済株式総数(千株) | 11,385 | 11,385 | 11,385 |
| 純資産額(千円) | 2,289,069 | 2,263,999 | 2,266,928 |
| 総資産額(千円) | 5,836,466 | 5,556,358 | 5,180,700 |
| 1株当たり純資産額(円) | 226.66 | 224.18 | 224.47 |
| 1株当たり四半期(当期)純利益 (円) | 7.86 | 2.98 | 8.86 |
| 潜在株式調整後1株当たり四半期 (当期)純利益(円) | — | — | — |
| 1株当たり配当額(円) | — | — | 5.00 |
| 自己資本比率(%) | 39.2 | 40.7 | 43.8 |
| 営業活動による キャッシュ・フロー(千円) | 114,060 | 264,564 | △67,577 |
| 投資活動による キャッシュ・フロー(千円) | △12,835 | △18,498 | 43,733 |
| 財務活動による キャッシュ・フロー(千円) | 34,917 | 31,117 | 36,998 |
| 現金及び現金同等物の四半期末 (期末)残高(千円) | 842,435 | 996,630 | 719,447 |
| 従業員数(人) | 692 | 586 | 607 |

(注) 1. 当社は四半期連結財務諸表を作成しておりませんので、連結会計年度にかかる主要な経営指標等の推移については記載しておりません。

2. 売上高には、消費税等は含んでおりません。

3. 第32期第1四半期累計(会計)期間、第33期第1四半期累計(会計)期間及び第32期事業年度の潜在株式調整後1株当たり四半期(当期)純利益は、潜在株式が存在しないため記載しておりません。

2 【事業の内容】

当第1四半期会計期間において、当社が営む事業の内容について、重要な変更はありません。

3 【関係会社の状況】

当第1四半期会計期間において、関係会社の異動はありません。

4 【従業員の状況】

提出会社の状況

平成22年6月30日現在

| | | |
|---------|-----|------|
| 従業員数（人） | 586 | (98) |
|---------|-----|------|

（注）従業員数は就業人員数であり、嘱託及び臨時雇用者数は、（ ）外数で記載しております。

第2【事業の状況】

1【生産、受注及び販売の状況】

(1) 生産実績

当第1四半期会計期間の生産実績をセグメントごとに示すと、次のとおりであります。

| セグメントの名称 | 当第1四半期会計期間 (自 平成22年4月1日 至 平成22年6月30日) | 構成比 (%) | 前年同期比 (%) |
|-------------|---|---------|-----------|
| 売水事業部門 (千円) | 10,643 | 100.0 | △2.5 |

(注) 金額は、実際製造原価によっております。

(2) 仕入実績

当第1四半期会計期間の商品仕入実績を事業ごとに示すと、次のとおりであります。

| 区分 | 当第1四半期会計期間 (自 平成22年4月1日 至 平成22年6月30日) | 構成比 (%) | 前年同期比 (%) | |
|--|---|---------|-----------|-------|
| 家庭 医 薬 品 等 販 売 事 業 | 配置品等 | | | |
| | 常備配置薬 (千円) | 23,480 | 4.1 | △58.1 |
| | 保健品 (千円) | 77,134 | 13.5 | △54.6 |
| | ドリンク (千円) | 111,043 | 19.4 | △35.9 |
| | 小計 (千円) | 211,659 | 37.0 | △47.0 |
| | 医療品 (千円) | 22,754 | 4.0 | 585.8 |
| | 日用雑貨 (千円) | 46,698 | 8.1 | △19.4 |
| | 生活流通・宝飾その他 (千円) | 285,752 | 50.0 | △16.5 |
| 計 (千円) | 566,865 | 99.1 | △29.4 | |
| 売水事業 (千円) | 5,108 | 0.9 | △62.8 | |
| 合計 (千円) | 571,973 | 100.0 | △29.9 | |

(注) 金額は、仕入価格によっております。

(3) 販売実績

① 販売方法

当社は、主として営業員による一般家庭への配置・小売販売と同業他社への卸売販売を行っております。部門別の割合は、次の通りであります。

| 販売経路 | | 構成比 (%) |
|-------------|--------------------------------|------------|
| | | 当第1四半期会計期間 |
| 小売部門 | [当 社] ————— [ユーザー] | 80.8 |
| 卸売部門 | [当 社] — [同業他社・一般流通市場] — [ユーザー] | 13.9 |
| 家庭医薬品等販売事業計 | | 94.7 |
| 売水事業部門 | [当 社] ————— [ユーザー] | 5.0 |
| 保険事業部門その他 | [保険会社] ————— (手数料) ————— [当 社] | 0.3 |
| 合計 | | 100.0 |

② 地域別売上高

当第1四半期会計期間の地域別販売実績をセグメントごとに示すと、次のとおりになります。

| セグメントの名称 | 当第1四半期会計期間 (自 平成22年4月1日 至 平成22年6月30日) | | | 前年同期比 |
|----------|---|---------|--------|-------|
| | 地域 | 金額(千円) | 構成比(%) | 比率(%) |
| 小売部門 | 本社 | 747 | 0.0 | △75.4 |
| | 中川営業所 | 30,096 | 1.6 | 7.1 |
| | 岡崎営業所 | 25,531 | 1.4 | △5.8 |
| | 日進営業所 | 13,264 | 0.7 | △28.5 |
| | 豊川営業所 | 16,668 | 0.9 | △17.1 |
| | 岩倉営業所 | 23,394 | 1.2 | △10.7 |
| | 知立営業所 | 30,879 | 1.6 | 1.2 |
| | 半田営業所 | 38,782 | 2.1 | △0.2 |
| | 津島営業所 | 21,338 | 1.1 | 14.3 |
| | 名古屋東営業所 | 32,006 | 1.7 | 4.4 |
| | 豊田営業所 | 29,680 | 1.6 | △11.1 |
| | 豊橋営業所 | 16,054 | 0.9 | △11.2 |
| | 一宮西営業所 | 27,827 | 1.5 | 9.5 |
| | 西尾営業所 | 17,496 | 0.9 | 2.1 |
| | 半田南営業所 | 16,909 | 0.9 | △3.6 |
| | 愛知県計 | 340,679 | 18.1 | △3.6 |
| | 高山営業所 | 36,504 | 1.9 | △19.7 |
| | 飛騨金山営業所 | 22,257 | 1.2 | △32.2 |
| | 可児営業所 | 22,474 | 1.2 | △20.7 |
| | 郡上八幡営業所 | 12,424 | 0.7 | △33.3 |
| | 中津川営業所 | 27,009 | 1.4 | △42.7 |
| | 岐阜東営業所 | 23,780 | 1.3 | △7.9 |
| | 大垣営業所 | 33,549 | 1.8 | △4.9 |
| | 土岐営業所 | 21,801 | 1.1 | △7.4 |
| | 飛騨古川営業所 | 20,590 | 1.1 | △21.7 |
| | 岐阜営業所 | 14,282 | 0.8 | △6.0 |
| | 岐阜県計 | 234,675 | 12.5 | △21.4 |

| セグメントの名称 | 当第1四半期会計期間 (自 平成22年4月1日 至 平成22年6月30日) | | | 前年同期比 |
|----------|---|---------|--------|-------|
| | 地域 | 金額(千円) | 構成比(%) | 比率(%) |
| 小売部門 | 松阪営業所 | 26,198 | 1.4 | △10.2 |
| | 四日市営業所 | 28,971 | 1.5 | 4.8 |
| | 津営業所 | 25,503 | 1.4 | 0.0 |
| | 鈴鹿営業所 | 20,854 | 1.1 | △11.2 |
| | 伊勢営業所 | 17,922 | 1.0 | △8.9 |
| | 桑名営業所 | 17,005 | 0.9 | △11.3 |
| | 伊賀上野営業所 | 16,637 | 0.9 | △21.3 |
| | 志摩営業所 | 17,309 | 0.9 | △4.1 |
| | 久居営業所 | 13,755 | 0.7 | △23.5 |
| | 尾鷲営業所 | 14,301 | 0.8 | △24.1 |
| | 三重県計 | 198,459 | 10.6 | △10.1 |
| | 都城営業所 | 21,331 | 1.2 | 13.1 |
| | 宮崎営業所 | 30,568 | 1.6 | △20.8 |
| | 串間営業所 | 16,495 | 0.9 | 19.4 |
| | 高鍋営業所 | 13,317 | 0.7 | △29.1 |
| | 延岡営業所 | 15,543 | 0.8 | 2.6 |
| | 小林営業所 | 7,643 | 0.4 | △30.6 |
| | 宮崎県計 | 104,899 | 5.6 | △9.7 |
| | 旭川営業所 | 13,161 | 0.7 | △31.1 |
| | 札幌東営業所 | 14,228 | 0.8 | △24.6 |
| | 北海道計 | 27,390 | 1.5 | △27.9 |
| | 八戸営業所 | 10,732 | 0.6 | △26.5 |
| | 青森県計 | 10,732 | 0.6 | △26.5 |
| | 仙台南営業所 | 24,238 | 1.3 | △18.4 |
| | 宮城県計 | 24,238 | 1.3 | △18.4 |
| | 宇都宮営業所 | 13,878 | 0.7 | △15.4 |
| | 栃木県計 | 13,878 | 0.7 | △15.4 |
| | 上越営業所 | 12,364 | 0.7 | △18.9 |
| | 新潟県計 | 12,364 | 0.7 | △18.9 |

| セグメントの名称 | 当第1四半期会計期間 (自 平成22年4月1日 至 平成22年6月30日) | | | 前年同期比 |
|----------|---|---------|---------|--------|
| | 地域 | 金額 (千円) | 構成比 (%) | 比率 (%) |
| 小売部門 | 長野営業所 | 23,965 | 1.3 | 1.6 |
| | 松本営業所 | 36,410 | 1.9 | 35.3 |
| | 飯田営業所 | 14,963 | 0.8 | 21.2 |
| | 諏訪営業所 | 13,325 | 0.7 | △29.6 |
| | 伊那営業所 | 17,782 | 1.0 | △4.4 |
| | 中野営業所 | 18,583 | 1.0 | △0.3 |
| | 上田営業所 | 22,954 | 1.2 | 7.3 |
| | 大町営業所 | 8,341 | 0.4 | △48.6 |
| | 長野県計 | 156,326 | 8.3 | △0.2 |
| | 浜松営業所 | 30,611 | 1.6 | △17.5 |
| | 静岡営業所 | 9,713 | 0.5 | △12.8 |
| | 焼津営業所 | 13,797 | 0.8 | 10.9 |
| | 掛川営業所 | 17,055 | 0.9 | △11.5 |
| | 静岡県計 | 71,176 | 3.8 | △11.0 |
| | 米原営業所 | 15,186 | 0.8 | △21.5 |
| | 守山営業所 | 9,538 | 0.5 | △20.1 |
| | 近江営業所 | 9,390 | 0.5 | △19.5 |
| | 近江八幡営業所 | 7,887 | 0.4 | 29.3 |
| | 滋賀県計 | 42,002 | 2.2 | △14.4 |
| | 東広島営業所 | 19,498 | 1.0 | △15.0 |
| | 三次営業所 | 10,914 | 0.6 | △43.3 |
| | 尾道営業所 | 11,950 | 0.6 | 6.9 |
| | 広島県計 | 42,363 | 2.2 | △20.6 |
| | 坂出営業所 | 24,609 | 1.3 | 5.8 |
| | 三豊営業所 | 5,958 | 0.3 | △68.5 |
| | 高松営業所 | 6,887 | 0.4 | △66.0 |
| | 香川県計 | 37,456 | 2.0 | △40.0 |
| | 新居浜営業所 | 12,202 | 0.6 | 248.5 |
| | 愛媛県計 | 12,202 | 0.6 | 248.5 |
| | 福岡東営業所 | 18,656 | 1.0 | 6.7 |
| | 小倉営業所 | 20,344 | 1.1 | △16.8 |
| | 太宰府営業所 | 11,274 | 0.6 | △19.0 |
| | 行橋営業所 | 10,067 | 0.5 | △26.7 |
| | 八幡営業所 | 10,282 | 0.5 | △14.1 |
| | 宗像営業所 | 11,155 | 0.6 | 32.8 |
| | 福岡県計 | 81,783 | 4.3 | △9.1 |

| セグメントの名称 | | 当第1四半期会計期間 (自 平成22年4月1日 至 平成22年6月30日) | | 前年同期比 |
|----------|--------|---|---------|---------|
| | | 地域 | 金額 (千円) | 構成比 (%) |
| 小売部門 | 大分営業所 | 23,023 | 1.2 | 0.7 |
| | 大分南営業所 | 18,092 | 1.0 | △7.5 |
| | 中津営業所 | 12,379 | 0.6 | △10.0 |
| | 日田営業所 | 6,658 | 0.4 | △44.6 |
| | 大分県計 | 60,153 | 3.2 | △23.0 |
| | 始良営業所 | 9,360 | 0.5 | △12.0 |
| | 鹿児島営業所 | 9,045 | 0.5 | 0.3 |
| | 鹿屋営業所 | 10,220 | 0.5 | △24.1 |
| | 鹿児島県計 | 28,627 | 1.5 | △13.6 |
| | 人吉営業所 | 11,074 | 0.6 | 33.4 |
| | 熊本営業所 | 9,098 | 0.5 | — |
| | 熊本県計 | 20,173 | 1.1 | 143.0 |
| | 計 | 1,519,582 | 80.8 | △11.5 |
| 卸売部門 | 愛知県 | 261,898 | 13.9 | △12.2 |
| 売水事業部門 | 愛知県 | 93,647 | 5.0 | △14.1 |
| 報告セグメント計 | | 1,875,129 | 99.7 | △11.7 |
| その他 | 愛知県 | 5,006 | 0.3 | △65.1 |
| 合計 | | 1,880,135 | 100.0 | △12.1 |

(注) 当第1四半期会計期間において、高松営業所・三豊営業所を統廃合により坂出営業所へ移管したため廃止いたしました。また大町営業所、日進営業所、小林営業所、鹿児島営業所、岐阜営業所及び半田南営業所をそれぞれ松本営業所、知立営業所、都城営業所、始良営業所、岐阜東営業所及び半田営業所へ移管したため廃止いたしました。熊本営業所におきましては、平成22年6月より開設いたしました。

③ 商品別売上高

当第1四半期会計期間の商品別販売実績を事業ごとに示すと、次のとおりになります。

| 区分 | | 当第1四半期会計期間 (自 平成22年4月1日 至 平成22年6月30日) | 構成比 (%) | 前年同期比 (%) |
|----------------------------|-----------------|---|---------|-----------|
| 家庭 医薬 品等 販売 事業 | 配置品等 | | | |
| | 常備配置薬 (千円) | 229,334 | 12.2 | △13.3 |
| | 保健品 (千円) | 733,157 | 39.0 | △16.4 |
| | ドリンク (千円) | 357,339 | 19.0 | △21.1 |
| | 小計 (千円) | 1,319,831 | 70.2 | △17.2 |
| | 医療品 (千円) | 56,298 | 3.0 | 257.1 |
| | 日用雑貨 (千円) | 100,190 | 5.3 | △15.9 |
| | 生活流通・宝飾その他 (千円) | 305,160 | 16.2 | 6.7 |
| 計 (千円) | 1,781,481 | 94.7 | △11.6 | |
| 売水事業 (千円) | 93,647 | 5.0 | △14.1 | |
| その他 (千円) | 5,006 | 0.3 | △65.1 | |
| 合計 (千円) | 1,880,135 | 100.0 | △12.1 | |

④ 主要顧客別販売実績

主要顧客（総販売実績に対する割合が10%以上）に該当するものではありません。

2 【事業等のリスク】

当第1四半期会計期間において、新たに発生した事業等のリスクはありません。

また前事業年度の有価証券報告書に記載した事業等のリスクについて重要な変更はありません。

3 【経営上の重要な契約等】

該当事項はありません。

4 【財政状態、経営成績及びキャッシュ・フローの状況の分析】

文中の将来に関する事項は、当四半期報告書提出日現在において当社が判断したものであります。

(1) 業績の状況

当第1四半期会計期間における我が国の経済は、中国を中心とする海外経済の持ち直しによる企業収益の改善が続く一方、欧州を中心とした景気の下振れ、継続的な円高等のマイナス要因もあり、引き続き非常に弱々しい状態が続いております。

このような環境の中で、当社は顧客満足度の向上を営業の現場でしっかり根付かせ、より一層お客様に「健康」と「幸福」をお届けできる企業を目指すとともに、改めて企業の社会的責任を自覚し、新中期計画においてCSRの理念を明文化し皆様方からより愛され、より親しまれる企業となることを目的とし、経営基盤の強化に取り組みました。当社の中核事業であります家庭医薬品等販売事業においては、営業所統廃合を積極的に進め、より一層の販売費及び一般管理費の削減に取り組み、利益を重視した強固な財務基盤の構築に努めてまいりました。またアクアマジック事業部で展開いたしております売水事業につきましては第2の柱とするべく今後の事業拡大に備え、供給力の大幅向上のため新工場の建設を進めております。その結果第1四半期会計期間における事業別売上高は、家庭医薬品等販売事業の小売部門においては1,519百万円（前年同期比11.5%減）、卸売部門においては261百万円（前年同期比12.2%減）、売水事業部門においては93百万円（前年同期比14.1%減）、その他においては5百万円（前年同期比65.1%減）となりました。

また、当第1四半期会計期間における売上高は1,880百万円（前年同期比12.1%減）、営業利益は137百万円（前年同期比11.0%減）、経常利益は145百万円（前年同期比9.6%減）、また四半期純利益は30百万円（前年同期比62.1%減）となりました。

(2) 財政状態の分析

当第1四半期会計期間末における総資産は5,556百万円となり、前事業年度末に比べ375百万円増加いたしました。これは主に現金及び預金の増加274百万円、受取手形及び売掛金の増加151百万円によるものであります。

負債の部は3,292百万円となり、前事業年度末に比べ378百万円増加いたしました。これは主に短期借入金の増加150百万円、賞与引当金の増加105百万円及び未払法人税等の増加104百万円によるものであります。

純資産の部は2,263百万円となり、前事業年度末に比べ2百万円減少いたしました。これは主に利益剰余金の増加4百万円、その他有価証券評価差額金の減少7百万円によるものであります。

この結果、自己資本比率は、前事業年度末の43.8%から40.7%となりました。

(3) キャッシュ・フロー及び、資本の源泉及び資金の流動性に係る情報

当第1四半期会計期間末における現金及び現金同等物（以下「資金」という。）の残高は、996百万円となりました。当第1四半期会計期間におけるキャッシュ・フローの状況とそれらの要因は次のとおりです。なお、資金の源泉及び流動性に係る情報として追加して記載すべき事項はありません。

(営業活動によるキャッシュ・フロー)

営業活動の結果増加した資金は264百万円となりました。これは主に税引前四半期純利益97百万円、仕入債務の増加額86百万円及びたな卸資産の減少額52百万円によるものであります。

(投資活動によるキャッシュ・フロー)

投資活動の結果減少した資金は18百万円となりました。これは主に定期預金の払戻による収入66百万円、定期預金の預入による支出63百万円及び有形固定資産の取得による支出24百万円によるものであります。

(財務活動によるキャッシュ・フロー)

財務活動の結果増加した資金は31百万円となりました。これは主に短期借入金の純増加額150百万円、長期借入金の返済による支出92百万円及び配当金の支払額25百万円によるものであります。

(4) 事業上及び財務上の対処すべき課題

当第1四半期会計期間において、当社が対処すべき課題について重要な変更はありません。

(5) 研究開発活動

該当事項はありません。

(6) 経営成績に重要な影響を与える要因

該当事項はありません。

第3【設備の状況】

1. 主要な設備の状況

当第1四半期会計期間において、主要な設備に重要な異動はありません。

2. 設備の新設、除却等の計画

当第1四半期会計期間において、前事業年度末において計画中であった重要な設備の新設、除去等について、重要な変更はありません。また、新たに確定した重要な設備、拡充、改修、除去、売却等の計画はありません。

第4【提出会社の状況】

1【株式等の状況】

(1)【株式の総数等】

①【株式の総数】

| 種類 | 発行可能株式総数(株) |
|------|-------------|
| 普通株式 | 25,000,000 |
| 計 | 25,000,000 |

②【発行済株式】

| 種類 | 第1四半期会計期間末現在発行数(株) (平成22年6月30日) | 提出日現在発行数(株) (平成22年8月6日) | 上場金融商品取引所名 又は登録認可金融商品 取引業協会名 | 内容 |
|------|------------------------------------|----------------------------|------------------------------------|-----------|
| 普通株式 | 11,385,734 | 11,385,734 | 大阪証券取引所 (JASDAQ市場) | 単元株式数100株 |
| 計 | 11,385,734 | 11,385,734 | — | — |

(2)【新株予約権等の状況】

該当事項はありません。

(3)【行使価額修正条項付新株予約権付社債券等の行使状況等】

該当事項はありません。

(4)【ライツプランの内容】

該当事項はありません。

(5)【発行済株式総数、資本金等の推移】

| 年月日 | 発行済株式総 数増減数 (千株) | 発行済株式総 数残高 (千株) | 資本金増減額 (千円) | 資本金残高 (千円) | 資本準備金増 減額(千円) | 資本準備金残 高(千円) |
|--------------------------|------------------------|-----------------------|----------------|---------------|------------------|-----------------|
| 平成22年4月1日～ 平成22年6月30日 | — | 11,385 | — | 530,950 | — | 274,115 |

(6)【大株主の状況】

大量保有報告書等の写しの送付等がなく、当第1四半期会計期間において、大株主の異動は把握しておりません。

(7) 【議決権の状況】

当第1四半期会計期間末日現在の「議決権の状況」については、株主名簿の記載内容が確認できないため、記載することができないことから、直前の基準日（平成22年3月31日）に基づく株主名簿による記載をしております。

① 【発行済株式】

平成22年6月30日現在

| 区分 | 株式数（株） | 議決権の数（個） | 内容 |
|----------------|----------------------------|----------|-----------|
| 無議決権株式 | — | — | — |
| 議決権制限株式（自己株式等） | — | — | — |
| 議決権制限株式（その他） | — | — | — |
| 完全議決権株式（自己株式等） | （自己保有株式） 普通株式 1,286,600 | — | 単元株式数100株 |
| 完全議決権株式（その他） | 普株株式 10,047,400 | 100,474 | 同上 |
| 単元未満株式 | 普通株式 51,734 | — | — |
| 発行済株式総数 | 11,385,734 | — | — |
| 総株主の議決権 | — | 100,474 | — |

② 【自己株式等】

平成22年6月30日現在

| 所有者の氏名又は名称 | 所有者の住所 | 自己名義所有株式数（株） | 他人名義所有株式数（株） | 所有株式数の合計（株） | 発行済株式総数に対する所有株式数の割合（%） |
|------------|-----------------------|--------------|--------------|-------------|------------------------|
| 株式会社中京医薬品 | 愛知県半田市亀崎北浦町 2-15-1 | 1,286,600 | — | 1,286,600 | 11.30 |
| 計 | — | 1,286,600 | — | 1,286,600 | 11.30 |

2 【株価の推移】

【当該四半期累計期間における月別最高・最低株価】

| 月別 | 平成22年4月 | 5月 | 6月 |
|-------|---------|-----|-----|
| 最高（円） | 267 | 264 | 254 |
| 最低（円） | 248 | 235 | 240 |

（注）最高・最低株価は、大阪証券取引所JASDAQ市場におけるものであります。

3 【役員の状況】

前事業年度の有価証券報告書提出日後、当四半期報告書提出日までにおいて、役員の異動はありません。

第5【経理の状況】

1. 四半期財務諸表の作成方法について

当社の四半期財務諸表は、「四半期財務諸表等の用語、様式及び作成方法に関する規則」（平成19年内閣府令第63号。以下「四半期財務諸表等規則」という。）に基づいて作成しております。

なお、前第1四半期会計期間（平成21年4月1日から平成21年6月30日まで）及び前第1四半期累計期間（平成21年4月1日から平成21年6月30日まで）は、改正前の四半期財務諸表等規則に基づき、当第1四半期会計期間（平成22年4月1日から平成22年6月30日まで）及び当第1四半期累計期間（平成22年4月1日から平成22年6月30日まで）は、改正後の四半期財務諸表等規則に基づいて作成しております。

2. 監査証明について

当社は、金融商品取引法第193条の2第1項の規定に基づき、前第1四半期会計期間（平成21年4月1日から平成21年6月30日まで）及び前第1四半期累計期間（平成21年4月1日から平成21年6月30日まで）に係る四半期財務諸表についてはあずさ監査法人による四半期レビューを受け、また、当第1四半期会計期間（平成22年4月1日から平成22年6月30日まで）及び当第1四半期累計期間（平成22年4月1日から平成22年6月30日まで）に係る四半期財務諸表については有限責任 あずさ監査法人による四半期レビューを受けております。

なお、あずさ監査法人は、監査法人の種類の変更により、平成22年7月1日をもって有限責任 あずさ監査法人となっております。

3. 四半期連結財務諸表について

当社は子会社がありませんので、四半期連結財務諸表を作成しておりません。

1 【四半期財務諸表】
 (1) 【四半期貸借対照表】

(単位：千円)

| | 当第1四半期会計期間末 (平成22年6月30日) | 前事業年度末に係る 要約貸借対照表 (平成22年3月31日) |
|---------------|-----------------------------|--------------------------------------|
| 資産の部 | | |
| 流動資産 | | |
| 現金及び預金 | 1,181,029 | 906,846 |
| 受取手形及び売掛金 | 558,415 | 406,468 |
| 商品及び製品 | 399,154 | 397,590 |
| 委託商品 | 473,697 | 522,380 |
| 仕掛品 | 66 | 65 |
| 原材料及び貯蔵品 | 24,496 | 29,617 |
| その他 | 235,166 | 184,634 |
| 貸倒引当金 | △11,351 | △9,286 |
| 流動資産合計 | 2,860,674 | 2,438,315 |
| 固定資産 | | |
| 有形固定資産 | | |
| 建物及び構築物(純額) | 428,475 | 455,448 |
| 土地 | 1,713,175 | 1,713,175 |
| その他(純額) | 44,059 | 21,415 |
| 有形固定資産合計 | ※1 2,185,711 | ※1 2,190,039 |
| 無形固定資産 | 54,589 | 56,325 |
| 投資その他の資産 | | |
| その他 | 485,427 | 525,129 |
| 貸倒引当金 | △30,045 | △29,110 |
| 投資その他の資産合計 | 455,382 | 496,018 |
| 固定資産合計 | 2,695,683 | 2,742,384 |
| 資産合計 | 5,556,358 | 5,180,700 |
| 負債の部 | | |
| 流動負債 | | |
| 支払手形及び買掛金 | 516,329 | 429,975 |
| 短期借入金 | 300,000 | 150,000 |
| 1年内返済予定の長期借入金 | 368,184 | 368,184 |
| 未払法人税等 | 115,202 | 10,435 |
| 賞与引当金 | 258,700 | 153,000 |
| 返品引当金 | 10,957 | 15,709 |
| その他 | 386,831 | 363,829 |
| 流動負債合計 | 1,956,204 | 1,491,133 |
| 固定負債 | | |
| 長期借入金 | 851,533 | 943,579 |
| 退職給付引当金 | 150,283 | 151,554 |
| 役員退職慰労引当金 | 306,370 | 302,150 |
| 資産除去債務 | 4,191 | — |
| その他 | 23,776 | 25,354 |
| 固定負債合計 | 1,336,154 | 1,422,638 |
| 負債合計 | 3,292,359 | 2,913,772 |

(単位：千円)

| | 当第1四半期会計期間末 (平成22年6月30日) | 前事業年度末に係る 要約貸借対照表 (平成22年3月31日) |
|--------------|-----------------------------|--------------------------------------|
| 純資産の部 | | |
| 株主資本 | | |
| 資本金 | 530,950 | 530,950 |
| 資本剰余金 | 274,115 | 274,115 |
| 利益剰余金 | 2,018,594 | 2,013,715 |
| 自己株式 | △548,210 | △548,199 |
| 株主資本合計 | 2,275,449 | 2,270,581 |
| 評価・換算差額等 | | |
| その他有価証券評価差額金 | △11,450 | △3,653 |
| 評価・換算差額等合計 | △11,450 | △3,653 |
| 純資産合計 | 2,263,999 | 2,266,928 |
| 負債純資産合計 | 5,556,358 | 5,180,700 |

(2) 【四半期損益計算書】
【第1四半期累計期間】

(単位：千円)

| | 前第1四半期累計期間 (自 平成21年4月1日 至 平成21年6月30日) | 当第1四半期累計期間 (自 平成22年4月1日 至 平成22年6月30日) |
|---------------------|---|---|
| 売上高 | 2,138,769 | 1,880,135 |
| 売上原価 | 693,010 | 594,854 |
| 売上総利益 | 1,445,758 | 1,285,281 |
| 販売費及び一般管理費 | ※ 1,290,855 | ※ 1,147,447 |
| 営業利益 | 154,903 | 137,833 |
| 営業外収益 | | |
| 受取利息 | 153 | 158 |
| 受取配当金 | 319 | 846 |
| 受取家賃 | 5,408 | 5,036 |
| その他 | 4,518 | 6,450 |
| 営業外収益合計 | 10,399 | 12,491 |
| 営業外費用 | | |
| 支払利息 | 4,520 | 4,962 |
| その他 | 69 | 105 |
| 営業外費用合計 | 4,589 | 5,068 |
| 経常利益 | 160,712 | 145,256 |
| 特別利益 | | |
| 保険解約返戻金 | 1,613 | — |
| 特別利益合計 | 1,613 | — |
| 特別損失 | | |
| 減損損失 | — | 22,358 |
| 投資有価証券評価損 | 197 | 21 |
| 役員退職慰労金 | 10,700 | — |
| 資産除去債務会計基準の適用に伴う影響額 | — | 25,310 |
| その他 | 430 | — |
| 特別損失合計 | 11,327 | 47,691 |
| 税引前四半期純利益 | 150,998 | 97,565 |
| 法人税、住民税及び事業税 | 67,028 | 111,722 |
| 法人税等調整額 | 4,543 | △44,284 |
| 法人税等合計 | 71,572 | 67,438 |
| 四半期純利益 | 79,426 | 30,127 |

(3) 【四半期キャッシュ・フロー計算書】

(単位：千円)

| | 前第1四半期累計期間 (自 平成21年4月1日 至 平成21年6月30日) | 当第1四半期累計期間 (自 平成22年4月1日 至 平成22年6月30日) |
|-------------------------|---|---|
| 営業活動によるキャッシュ・フロー | | |
| 税引前四半期純利益 | 150,998 | 97,565 |
| 減価償却費 | 10,797 | 12,170 |
| 減損損失 | — | 22,358 |
| 貸倒引当金の増減額 (△は減少) | 23,681 | 2,999 |
| 退職給付引当金の増減額 (△は減少) | △4,597 | △1,270 |
| 役員退職慰労引当金の増減額 (△は減少) | △47,640 | 4,220 |
| 受取利息及び受取配当金 | △472 | △1,004 |
| 支払利息 | 4,520 | 4,962 |
| 為替差損益 (△は益) | △376 | — |
| 資産除去債務会計基準の適用に伴う影響額 | — | 25,310 |
| 売上債権の増減額 (△は増加) | △157,181 | △151,947 |
| たな卸資産の増減額 (△は増加) | △117,050 | 52,238 |
| 仕入債務の増減額 (△は減少) | 201,870 | 86,353 |
| その他 | 126,911 | 118,986 |
| 小計 | 191,461 | 272,943 |
| 利息及び配当金の受取額 | 427 | 957 |
| 利息の支払額 | △4,514 | △4,962 |
| 法人税等の支払額 | △73,314 | △4,373 |
| 営業活動によるキャッシュ・フロー | 114,060 | 264,564 |
| 投資活動によるキャッシュ・フロー | | |
| 定期預金の預入による支出 | △13,350 | △63,000 |
| 定期預金の払戻による収入 | 18,937 | 66,000 |
| 有形固定資産の取得による支出 | △13,268 | △24,065 |
| 無形固定資産の取得による支出 | △2,380 | △128 |
| 投資有価証券の取得による支出 | △21,604 | — |
| 貸付金の回収による収入 | 240 | 240 |
| 関係会社の整理による収入 | 18,459 | — |
| その他 | 131 | 2,455 |
| 投資活動によるキャッシュ・フロー | △12,835 | △18,498 |
| 財務活動によるキャッシュ・フロー | | |
| 短期借入金の純増減額 (△は減少) | △120,000 | 150,000 |
| 長期借入れによる収入 | 310,000 | — |
| 長期借入金の返済による支出 | △104,576 | △92,046 |
| リース債務の返済による支出 | — | △1,578 |
| 自己株式の取得による支出 | △9 | △11 |
| 配当金の支払額 | △50,496 | △25,247 |
| 財務活動によるキャッシュ・フロー | 34,917 | 31,117 |
| 現金及び現金同等物に係る換算差額 | △28 | — |
| 現金及び現金同等物の増減額 (△は減少) | 136,113 | 277,183 |
| 現金及び現金同等物の期首残高 | 706,321 | 719,447 |
| 現金及び現金同等物の四半期末残高 | ※ 842,435 | ※ 996,630 |

【四半期財務諸表作成のための基本となる重要な事項等の変更】

| | |
|------------------------------|--|
| | <p>当第1四半期会計期間 (自 平成22年4月1日 至 平成22年6月30日)</p> |
| <p>会計処理基準に関する事項 の変更</p> | <p>資産除去債務に関する会計基準の適用 当第1四半期会計期間より、「資産除去債務に関する会計基準」(企業会計基準第18号 平成20年3月31日)及び「資産除去債務に関する会計基準の適用指針」(企業会計基準適用指針第21号 平成20年3月31日)を適用しております。 これにより、従来に比べ、営業利益、経常利益は5,284千円、税引前四半期純利益は、30,595千円減少しております。</p> |

【簡便な会計処理】

| | |
|-------------|---|
| | 当第1四半期会計期間 (自 平成22年4月1日 至 平成22年6月30日) |
| 繰延税金資産の算定方法 | 繰延税金資産の回収可能性の判断に関しては、前事業年度において使用した将来の業績予測に当四半期会計期間における著しい変化の影響を加味したものを使用しております。 |

【注記事項】

(四半期貸借対照表関係)

| 当第1四半期会計期間末 (平成22年6月30日) | 前事業年度末 (平成22年3月31日) |
|-------------------------------|-------------------------------|
| ※1. 有形固定資産の減価償却累計額 767,698千円 | ※1. 有形固定資産の減価償却累計額 755,917千円 |
| 2. 保証債務 | 2. 保証債務 |
| 下記のとおり取引先の銀行借入に対し、保証を行っております。 | 下記のとおり取引先の銀行借入に対し、保証を行っております。 |
| 保証先 | 保証先 |
| 株式会社岩手中京医薬品 | 株式会社岩手中京医薬品 |
| 保証金額 | 保証金額 |
| 1,552千円 | 3,076千円 |

(四半期損益計算書関係)

| 前第1四半期累計期間 (自 平成21年4月1日 至 平成21年6月30日) | 当第1四半期累計期間 (自 平成22年4月1日 至 平成22年6月30日) |
|---|---|
| ※ 販売費及び一般管理費のうち主要な費目及び金額は次のとおりであります。 | ※ 販売費及び一般管理費のうち主要な費目及び金額は次のとおりであります。 |
| 給料及び手当 621,156千円 | 給料及び手当 550,145千円 |
| 貸倒引当金繰入額 24,295 | 貸倒引当金繰入額 2,999 |
| 役員退職慰労引当金繰入額 4,310 | 役員退職慰労引当金繰入額 4,220 |
| 賞与引当金繰入額 106,000 | 賞与引当金繰入額 105,700 |
| 退職給付費用 11,592 | 退職給付費用 10,367 |

(四半期キャッシュ・フロー計算書関係)

| 前第1四半期累計期間 (自 平成21年4月1日 至 平成21年6月30日) | 当第1四半期累計期間 (自 平成22年4月1日 至 平成22年6月30日) |
|--|--|
| ※ 現金及び現金同等物の四半期末残高と四半期貸借対照表に掲記されている科目の金額との関係 (平成21年6月30日現在) (千円) | ※ 現金及び現金同等物の四半期末残高と四半期貸借対照表に掲記されている科目の金額との関係 (平成22年6月30日現在) (千円) |
| 現金及び預金勘定 1,025,900 | 現金及び預金勘定 1,181,029 |
| 預入期間が3か月を超える定期預金 △183,464 | 預入期間が3か月を超える定期預金 △184,398 |
| 現金及び現金同等物 842,435 | 現金及び現金同等物 996,630 |

(株主資本等関係)

当第1四半期会計期間末(平成22年6月30日)及び当第1四半期累計期間(自平成22年4月1日至平成22年6月30日)

1. 発行済株式の種類及び総数

普通株式 11,385,734株

2. 自己株式の種類及び株式数

普通株式 1,286,722株

3. 新株予約権等に関する事項

該当事項はありません。

4. 配当に関する事項

配当金支払額

| (決議) | 株式の種類 | 配当金の総額 (千円) | 1株当たり配 当額(円) | 基準日 | 効力発生日 | 配当の原資 |
|----------------------|-------|----------------|-----------------|------------|------------|-------|
| 平成22年6月22日 定時株主総会 | 普通株式 | 25,247 | 2.5 | 平成22年3月31日 | 平成22年6月23日 | 利益剰余金 |

(金融商品関係)

当第1四半期会計期間末(平成22年6月30日)

事業の運営において重要なもので、かつ、前事業年度末日から著しい変動が認められるものは該当ありませんので記載していません。

(有価証券関係)

当第1四半期会計期間末(平成22年6月30日)

1. 満期保有目的の債券で時価のあるもの

該当事項はありません。

2. その他有価証券で時価のあるもの

事業の運営において重要なもので、かつ、前事業年度末日から著しい変動が認められるものは該当ありませんので、記載していません。

(デリバティブ取引関係)

当第1四半期会計期間末(平成22年6月30日)

当社は、金利スワップ取引を利用しておりますが、ヘッジ会計を適用しておりますので、該当事項はありません。

(持分法損益等)

前第1四半期累計期間(自平成21年4月1日至平成21年6月30日)

該当事項はありません。

当第1四半期累計期間(自平成22年4月1日至平成22年6月30日)

該当事項はありません。

(ストック・オプション等関係)

当第1四半期会計期間(自平成22年4月1日至平成22年6月30日)

該当事項はありません。

(資産除去債務関係)

当第1四半期会計期間末(平成22年6月30日)

事業の運営において重要なもので、かつ、前事業年度末日から著しい変動が認められるものは該当ありませんので記載しておりません。

(セグメント情報等)

【セグメント情報】

1. 報告セグメントの概要

当社の報告セグメントは、当社の構成単位のうち分離された財務情報が入手可能であり、取締役会が、経営資源の配分の決定及び業績を評価するために、定期的に検討を行う対象となっているものであります。

当社は、本社に業務別の事業本部を置き、各事業本部は、取り扱う製品・サービスについて包括的な戦略を立案し、事業活動を展開しております。

したがって、当社は、事業本部を基礎とした製品・サービス別のセグメントから構成されており、「小売部門」、「卸売部門」及び「売水事業部門」の3つを報告セグメントとしております。

「小売部門」は、営業員による一般家庭への配置・小売販売を行っております。「卸売部門」は、同業他社への卸売販売を行っております。「売水事業部門」は、ミネラルウォーターの製造販売を行っております。

2. 報告セグメントごとの売上高及び利益又は損失の金額に関する情報

当第1四半期累計期間(自平成22年4月1日 至平成22年6月30日)

(単位:千円)

| | 家庭医薬品等販売事業 | | 売水事業部門 | その他 (注) | 合計 |
|----------------------|------------|---------|--------|------------|-----------|
| | 小売部門 | 卸売部門 | | | |
| 売上高 外部顧客への 売上高 | 1,519,582 | 261,898 | 93,647 | 5,006 | 1,880,135 |
| 計 | 1,519,582 | 261,898 | 93,647 | 5,006 | 1,880,135 |
| セグメント利益 | 122,696 | 11,100 | 4,037 | — | 137,833 |

(注) 「その他」の区分は、報告セグメントに含んでいない事業セグメントであり、保険事業部門等を含んでおります。

3. 報告セグメントの利益又は損失の金額の合計額と四半期損益計算書計上額との差額及び当該差額の主な内容(差異調整に関する事項)

該当事項はありません。

4. 報告セグメントごとの固定資産の減損損失又はのれん等に関する情報

「小売部門」セグメントにおいて、大分営業所、尾道営業所、郡上八幡営業所、米原営業所及び近江八幡営業所の5営業所において減損損失を計上しております。なお、当該減損損失の計上額は、当第1四半期累計期間においては22,358千円であります。

(追加情報)

当第1四半期会計期間より、「セグメント情報等の開示に関する会計基準」(企業会計基準第17号 平成21年3月27日)及び「セグメント情報等の開示に関する会計基準の適用指針」(企業会計基準適用指針第20号 平成20年3月21日)を適用しております。

(賃貸等不動産関係)

当第1四半期会計期間末(平成22年6月30日)

事業の運営において重要なもので、かつ、前事業年度末日から著しい変動が認められるものは該当ありませんので記載していません。

(1株当たり情報)

1. 1株当たり純資産額

| 当第1四半期会計期間末 (平成22年6月30日) | | 前事業年度末 (平成22年3月31日) | |
|-----------------------------|---------|------------------------|---------|
| 1株当たり純資産額 | 224.18円 | 1株当たり純資産額 | 224.47円 |

2. 1株当たり四半期純利益金額

| 前第1四半期累計期間 (自平成21年4月1日 至平成21年6月30日) | | 当第1四半期累計期間 (自平成22年4月1日 至平成22年6月30日) | |
|--|-------|--|-------|
| 1株当たり四半期純利益金額 | 7.86円 | 1株当たり四半期純利益金額 | 2.98円 |
| なお、潜在株式調整後1株当たり四半期純利益金額については、潜在株式が存在しないため記載していません。 | | なお、潜在株式調整後1株当たり四半期純利益金額については、潜在株式が存在しないため記載していません。 | |

(注) 1株当たり四半期純利益金額の算定上の基礎は、以下のとおりであります。

| | 前第1四半期累計期間 (自平成21年4月1日 至平成21年6月30日) | 当第1四半期累計期間 (自平成22年4月1日 至平成22年6月30日) |
|-------------------|---|---|
| 四半期純利益(千円) | 79,426 | 30,127 |
| 普通株主に帰属しない金額(千円) | — | — |
| 普通株式に係る四半期純利益(千円) | 79,426 | 30,127 |
| 期中平均株式数(千株) | 10,099 | 10,099 |

(重要な後発事象)

当第1四半期会計期間(自平成22年4月1日至平成22年6月30日)

該当事項はありません。

(リース取引関係)

当第1四半期会計期間(自平成22年4月1日至平成22年6月30日)

所有権移転外ファイナンス・リース取引については、通常の賃貸借取引に係る方法に準じた会計処理を行っておりますが、取引残高が前事業年度末に比べて著しい変動が認められないため記載していません。

2【その他】

(1) 決算日後の状況

特記事項はありません。

(2) 訴訟

当社は、平成20年5月2日名古屋地方裁判所半田支部受付で株式会社ケー・ネット・コムより中古機械の販売に伴う売買代金の返還を求める訴訟の提起を受けております。

また、平成20年10月8日甲府地方裁判所受付で上記に関連して中古機械の購入に対する株式会社ケー・ネット・コムへの融資について当社にその返還を求める訴訟の提起を金融機関より受けております。

上記の2件の訴訟に関しましては、勝訴するものと判断しており、今後の影響はないものと考えております。

第二部【提出会社の保証会社等の情報】


該当事項はありません。


独立監査人の四半期レビュー報告書

平成21年8月6日

株式会社中京医薬品
取締役会 御中

あずさ監査法人

指定社員 公認会計士 井上 嗣 平 
業務執行社員

指定社員 公認会計士 木造 真 博 
業務執行社員

当監査法人は、金融商品取引法第193条の2第1項の規定に基づき、「経理の状況」に掲げられている株式会社中京医薬品の平成21年4月1日から平成22年3月31日までの第32期事業年度の第1四半期会計期間（平成21年4月1日から平成21年6月30日まで）及び第1四半期累計期間（平成21年4月1日から平成21年6月30日まで）に係る四半期財務諸表、すなわち、四半期貸借対照表、四半期損益計算書及び四半期キャッシュ・フロー計算書について四半期レビューを行った。この四半期財務諸表の作成責任は経営者であり、当監査法人の責任は独立の立場から四半期財務諸表に対する結論を表明することにある。

当監査法人は、我が国において一般に公正妥当と認められる四半期レビューの基準に準拠して四半期レビューを行った。四半期レビューは、主として経営者、財務及び会計に関する事項に責任を有する者等に対して実施される質問、分析的手続その他の四半期レビュー手続により行われており、我が国において一般に公正妥当と認められる監査の基準に準拠して実施される年度の財務諸表の監査に比べ限定された手続により行われた。

当監査法人が実施した四半期レビューにおいて、上記の四半期財務諸表が、我が国において一般に公正妥当と認められる四半期財務諸表の作成基準に準拠して、株式会社中京医薬品の平成21年6月30日現在の財政状態並びに同日をもって終了する第1四半期累計期間の経営成績及びキャッシュ・フローの状況を適正に表示していないと信じさせる事項がすべての重要な点において認められなかった。

会社と当監査法人又は業務執行社員との間には、公認会計士法の規定により記載すべき利害関係はない。

以 上

独立監査人の四半期レビュー報告書

平成22年8月5日


株式会社中京医薬品
取締役会 御中

有限責任あずさ監査法人

指定有限責任社員
業務執行社員 公認会計士

井上 嗣平 

指定有限責任社員
業務執行社員 公認会計士

水造 真博 

当監査法人は、金融商品取引法第193条の2第1項の規定に基づき、「経理の状況」に掲げられている株式会社中京医薬品の平成22年4月1日から平成23年3月31日までの第33期事業年度の第1四半期会計期間（平成22年4月1日から平成22年6月30日まで）及び第1四半期累計期間（平成22年4月1日から平成22年6月30日まで）に係る四半期財務諸表、すなわち、四半期貸借対照表、四半期損益計算書及び四半期キャッシュ・フロー計算書について四半期レビューを行った。この四半期財務諸表の作成責任は経営者にあり、当監査法人の責任は独立の立場から四半期財務諸表に対する結論を表明することにある。

当監査法人は、我が国において一般に公正妥当と認められる四半期レビューの基準に準拠して四半期レビューを行った。四半期レビューは、主として経営者、財務及び会計に関する事項に責任を有する者等に対して実施される質問、分析的手続その他の四半期レビュー手続により行われており、我が国において一般に公正妥当と認められる監査の基準に準拠して実施される年度の財務諸表の監査に比べ限定された手続により行われた。

当監査法人が実施した四半期レビューにおいて、上記の四半期財務諸表が、我が国において一般に公正妥当と認められる四半期財務諸表の作成基準に準拠して、株式会社中京医薬品の平成22年6月30日現在の財政状態並びに同日をもって終了する第1四半期累計期間の経営成績及びキャッシュ・フローの状況を適正に表示していないと信じさせる事項がすべての重要な点において認められなかった。

追記情報

四半期財務諸表作成のための基本となる重要な事項等の変更に記載のとおり、会社は、当第1四半期会計期間から「資産除去債務に関する会計基準」を適用しているため、当該会計基準により四半期財務諸表を作成している。

会社と当監査法人又は業務執行社員との間には、公認会計士法の規定により記載すべき利害関係はない。

以 上